

FindMe

Руководство по эксплуатации

IRZ
automation

ВАЖНО! Автономная работа FindMe в течение 2-х лет возможна только в зоне умеренного климата.

Включение режима поиска значительно снижает длительность автономной работы устройства.

В стоимость устройства включена абонентская плата оператору связи на территории **Российской Федерации** на весь срок службы. После истечения срока службы продлить обслуживание возможно у дилеров FindMe.

ВАЖНО! Самостоятельная замена источников питания **ЗАПРЕЩЕНА!**

С подробной информацией можно ознакомиться на сайте www.911.fm

Включение и регистрация устройства

- 1 Для включения FindMe нажмите и удерживайте нажатой кнопку «АСТ» в течение 1–3 секунд.



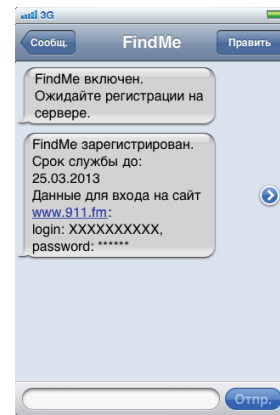
ВАЖНО! Управление будет осуществляться только с телефонного номера, с которого было отправлено SMS. Сервер также будет отправлять сообщения только на этот номер. Изменить телефонный номер для управления устройством можно на сайте www.911.fm



- 2 Отправьте со своего мобильного телефона на номер, указанный на обратной стороне устройства, пустое SMS-сообщение или сообщение с желаемым индивидуальным именем FindMe (например: «A123BC45», «Мой Авто», «Иван»).

ВАЖНО! Для корректной регистрации используйте индивидуальное желаемое имя устройства длиной не более 15 символов (включая пробелы).

- 3 В течение 5–20 минут после отправки SMS Вы получите последовательно два сообщения.



После получения второго SMS регистрация устройства завершена.

ВАЖНО! Задержки в получении SMS зависят от Вашего оператора связи. Телефонный номер, указанный на обратной стороне устройства, использоваться больше не будет.

Если в процессе регистрации по прошествии 30 минут после отправки SMS Вы не получили ответное сообщение, повторите процесс включения и регистрации еще раз. В случае неудачной повторной попытки следует заменить устройство по гарантии.

Существует возможность зарегистрировать несколько устройств на один телефонный номер. Информация о работе с несколькими устройствами FindMe приведена в расширенном руководстве по эксплуатации, доступном на сайте www.911.fm

Рекомендации по установке

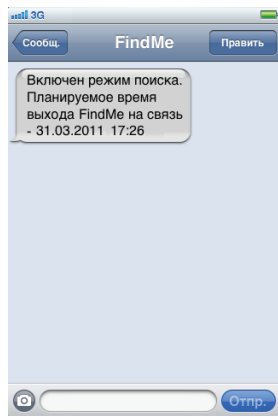
При установке **FindMe** в скрытое место рекомендуется обратить внимание на то, что рядом с устройством не должно быть подвижных элементов, сильно нагревающихся деталей и предметов.

Также не рекомендуется устанавливать устройство **FindMe** логотипом вниз.

Устройство водонепроницаемо.

Включение режима поиска

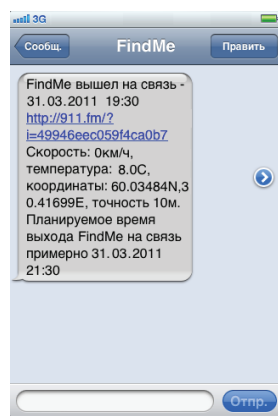
- 1 Для включения режима поиска необходимо отправить пустое SMS на номер +7-911-770-8888.



В течение 5–20 минут Вы получите сообщение о включении режима поиска.

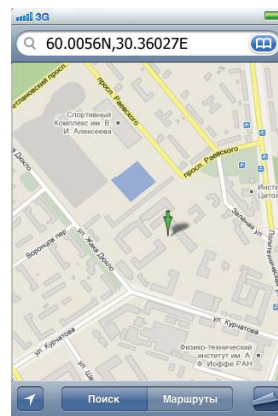
Включить режим поиска также можно на сайте www.911.fm

- 2 После того как **FindMe** выйдет на связь с сервером, Вы получите сообщение с координатами и скоростью движения объекта.



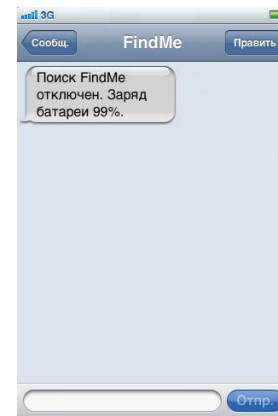
По указанному в сообщении интернет-адресу Вы можете посмотреть местоположение объекта на карте.

ВНИМАНИЕ! Если Ваш мобильный телефон не поддерживает функцию просмотра web-страниц, то всю информацию можно посмотреть на сайте www.911.fm



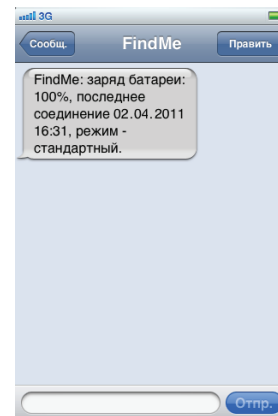
Выключение режима поиска

Для выключения режима поиска отправьте SMS с текстом «OFF» на номер +7-911-770-8888.



Проверка состояния устройства

Для проверки состояния **FindMe** отправьте SMS с текстом «S» на номер +7-911-770-8888.



В течение 5 – 20 минут Вы получите сообщение с данными о состоянии устройства.