




# Инструкция к центральному замку NTS-Auto

## ● Основные функции

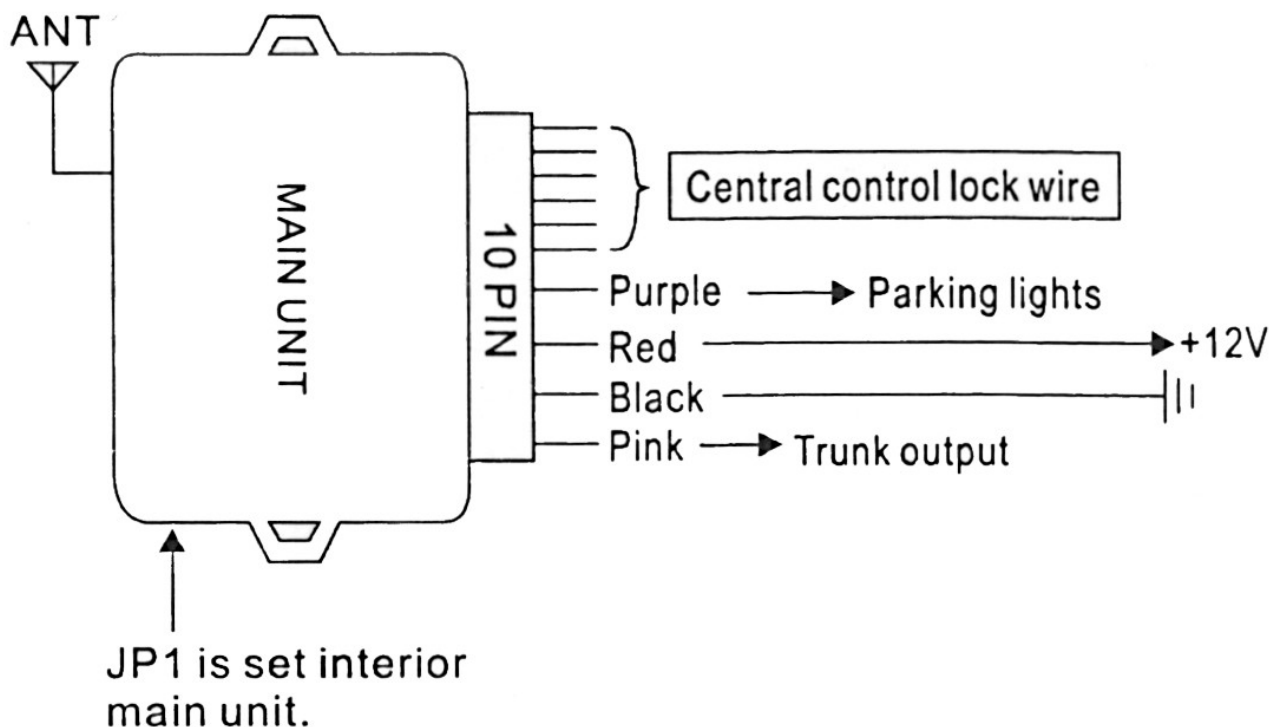
 **«Закреть двери».** Однократное нажатие на данную клавишу приведет к блокировке дверей ТС. При этом огни поворотников моргнут один раз, а сирена подаст 1 звуковой сигнал.

Если блокировка дверей уже была произведена, то повторное нажатие на клавишу активирует функцию «Поиск автомобиля». При ее активации огни поворотников подадут серию из 5 вспышек, чтобы обозначить местоположение автомобиля.

 **«Открыть двери».** Однократное нажатие на данную клавишу приведет к разблокировке дверей ТС.

 **«Открыть багажник».** Нажмите и держите данную клавишу в течении 3 сек. до активации привода багажника.

## Общая схема подключения



## ● Выбор длительности импульса

При установленной перемычке «JP1» длительность импульса равна 0,5 сек. Для увеличения длительности импульса до 4 сек. извлеките перемычку «JP1».