

# **ЦЕНТРАЛЬНЫЙ ЗАМОК**

**РУКОВОДСТВО ПО ЭКСПЛУАТАЦИИ**

**ДЛЯ МОДЕЛЕЙ НПП ОРИОН 301-4D /  
306-4D / 308-4D / 409**

Благодарим вас за покупку центрального замка НПШ «ОРИОН». Перед установкой и использованием, пожалуйста, прочитайте руководство по эксплуатации. Сохраняйте инструкцию для дальнейшего использования.

## ОСОБЕННОСТИ УСТРОЙСТВА

- Дистанционный пульт или ключ\*
- Подходит для большого числа автомобилей
- Конструкция свободная от заклинивания
- Совместим с охранными системами
- Головка активатора поворачивается на 360 гр.
- В комплекте универсальный крепеж
- Мотор с высоким моментом вращения
- Бесшумный механизм
- Владо и пылезащита
- Большой срок эксплуатации
- Высокая надежность

\* В модели 301-4D отсутствует



## ПОДКЛЮЧЕНИЕ

Работы по установке центрального замка проводить с отключенным аккумулятором.



1. Выберите подходящее место в автомобиле для установки главного модуля на клейкую ленту.
2. Подключите все провода управления к главному модулю, установите активаторы дверных замков в соответствующее им положение и зафиксируйте антенну вертикально.
3. Подключите провода питания и проверьте работоспособность системы с помощью пульта дистанционного управления (или активатора).
4. При необходимости подключите провода ручной активации и световой индикации. В качестве индикатора можно подключить габаритные огни или любую другую световую нагрузку.

\* В модели 301-4D кнопка синхронизации с ПДУ отсутствует


\*\* Активатор для багажника приобретается отдельно.  
Рекомендуемые модели: 301С-2Р, 301С-5Р.

## РАБОТА УСТРОЙСТВА

- **Запирание**

Нажмите  на пульте дистанционного управления (далее ПДУ) для закрытия дверей. Индикатор в автомобиле мигнет один раз. При долговременном нажатии кнопки  будет происходить подъем стекла стеклоподъемником.

- **Отпирание**

Нажмите  на ПДУ для открытия дверей. Индикатор в автомобиле мигнет два раза.

- **Открытие багажника**

Зажмите кнопку  на 3 секунды для открытия багажника. Индикатор в автомобиле мигнет три раза.

- **Поиск автомобиля**

Зажмите кнопку  при активированном запирании дверей. Индикатор в автомобиле мигнет три раза.

- **Обучение (синхронизация ПДУ) \***

Нажмите кнопку синхронизации ПДУ (для модели 308-4D переставьте переключку). Индикатор в автомобиле будет гореть непрерывно. Нажмите любую клавишу на ПДУ. Индикатор погаснет при успешной синхронизации.

\* В модели 301-4D отсутствует

## **ПОИСК И УСТРАНЕНИЕ НЕИСПРАВНОСТЕЙ**

- При нажатии любой из кнопок ПДУ ничего не происходит:
  - а) Соединение проводов с главным модулем

нарушено или полностью отсутствует;

б) Предохранитель в проводе питания перегорел или отсутствует;

с) Элемент питания в ПДУ полностью разряжен или отсутствует.

• Система реагирует на команды ПДУ только на маленькой дистанции:

а) Антенна находится в неправильном положении;

б) Элемент питания в ПДУ частично разряжен;

с) Главный модуль находится вблизи источника электромагнитных помех (катушка зажигания, выхлопная система);

• При нажатии кнопки  на ПДУ происходит запирание дверей:

а) Провода активатора (синий и зеленый), выходящие из главного модуля, перепутаны местами.



## ТЕХНИЧЕСКИЕ ХАРАКТЕРИСТИКИ

Рабочее напряжение	12 В
Потребляемый ток	4 А
Усилие открытия/закрытия	4 кгс
Ресурс (кол. срабатываний)	более 100 000
Максимальный ход	22 мм
Радиус действия радио канала	не более 50 м
Рабочая температура	от -40 до +85 °С

## КОМПЛЕКТ ПОСТАВКИ

Элемент \ Модель	301-4D	306-4D	308-4D	409
Брелоки дистанционного открытия		2	2	2
Заготовка под ключ			2	
Модуль управления активаторами	1			
Модуль управления активаторами с дистанционным управлением		1	1	1
Провода	1	1	1	
Активатор 5 - проводной	2	2	2	
Активатор 2 - проводной	2	2	2	
Комплект тяг для установки	4	4	4	

## ГАРАНТИЙНЫЕ ОБЯЗАТЕЛЬСТВА

Гарантийный срок эксплуатации прибора - 12 месяцев со дня продажи. В течение гарантийного срока производится безвозмездный ремонт при соблюдении потребителем правил эксплуатации. Без предъявления гарантийного талона, при механических повреждениях и неисправностях, возникших из-за неправильной эксплуатации, гарантийный ремонт не осуществляется. В случае неисправности, при соблюдении всех требований эксплуатации, обмен прибора производится по месту продажи.

При возникновении проблем с функционированием прибора обращайтесь за консультацией по тел. (812) 708-20-25 или на форум: <http://orionspb.ru/forum>

Дата продажи \_\_\_\_\_

Подпись продавца \_\_\_\_\_

---

Сделано в Китае по заказу: **ООО “НПП “ОРИОН”**  
192283, Санкт-Петербург, Загребский бульвар, д.33  
E-mail: [orion@orionspb.ru](mailto:orion@orionspb.ru), <http://www.OrionSPb.ru>

---