Общая инструкция подключения RX-CANv2

Toyota/Lexus(CAN RX/TX)

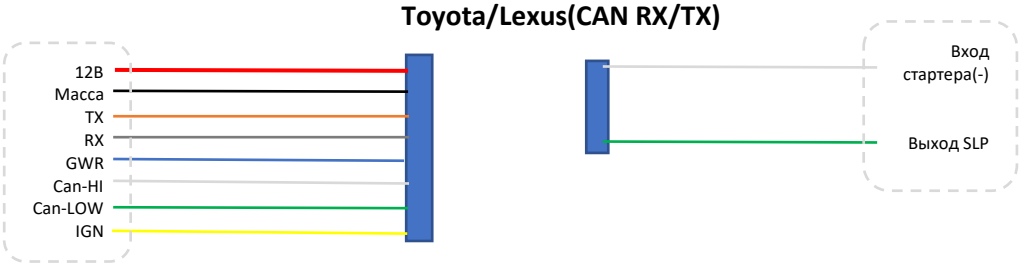

Для автомобилей с новым поколением иммо(например camry PTS с 2012г.) прошивка:R2_TY2
Для автомобилей с предыдущем поколением иммо – прошивка R2_ALL

Toyota/Lexus(CAN)

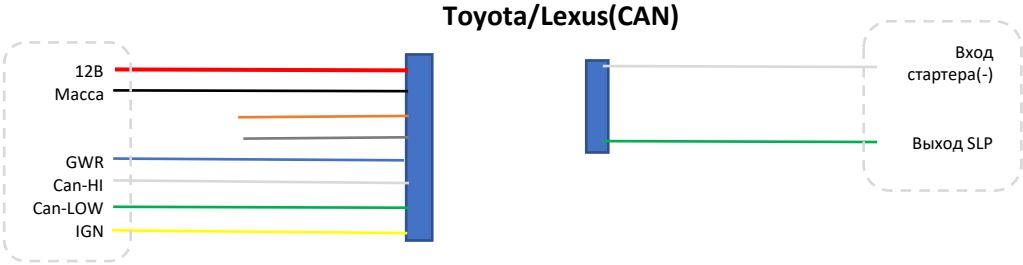

Для автомобилей с новым поколением иммо(например LC200 с 2016г.) прошивка:R2_TY2
Для автомобилей с предыдущем поколением иммо – прошивка R2_ALL

Mitsubishi/Mazda/Nissan*/Infinity/Lada**/

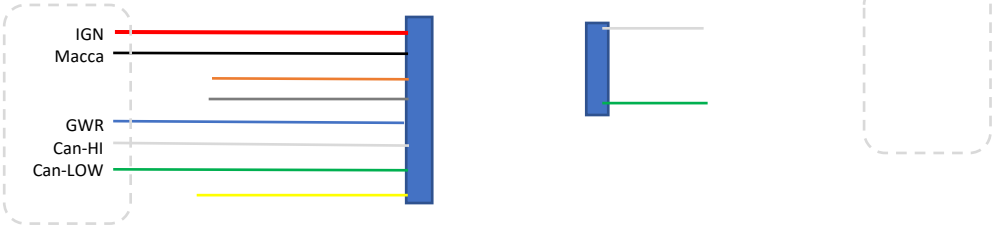

Для автомобилей Mitsubishi/Nissan/Infinty/Lada – прошивка R2_ALL
Для автомобилей Mazda - Прошивка R2_MA
*Nissan кроме новых X-Trail, Qashkai(инструкция ниже)
**Кромер Lada Vesta/X-Ray(инструкция ниже)

Новые Nissan/Lada/Renault

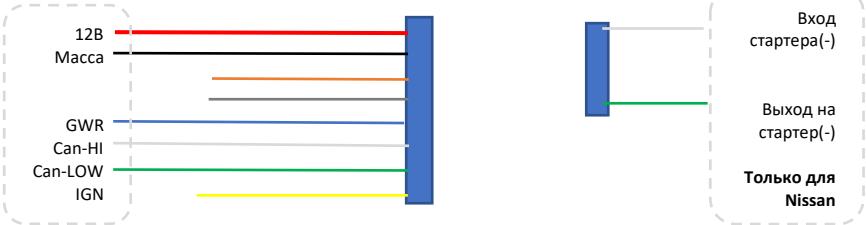

Nissan X-Trail/Qashkai с 2014г – прошивка R2_NIS. *Масса на GWR должна появляться одновременно с зажиганием*
Lada Vesta,X-Ray – Прошивка R2_LR
Reanault Logan 2,Duster2,Kapture – Прошивка R2_LR
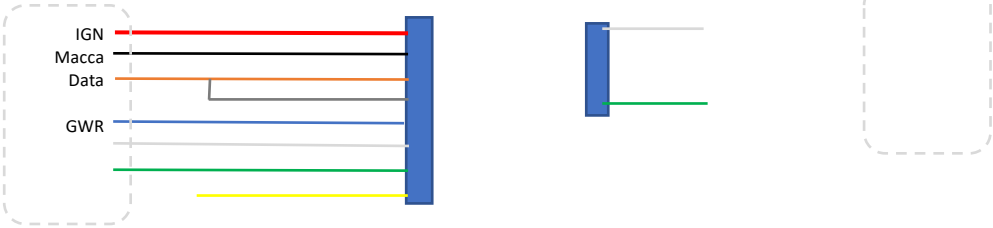
KIA/HUYNDAI/HONDA/ACURA