

AT578 (AT600) 說明書

SIZE: 90*125MM 材質: 雙面銅版紙

Инструкция по эксплуатации inspector AT600



СОДЕРЖАНИЕ

- Об устройстве 1
- Правила пользования 1
- Компоненты устройства 2
- Установка элемента питания 3
- Порядок эксплуатации 3
- Аксессуары 6
- Ошибки и неисправности 7
- Важно знать 8
- Спецификации 9
- Таблица технического обслуживания 10
- Предупреждения 11
- Гарантия 11

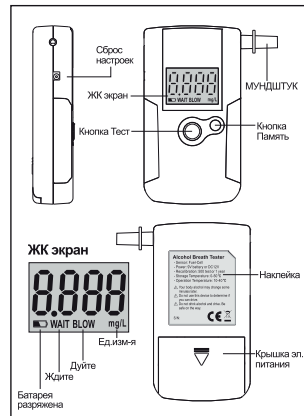
Об устройстве

Данное устройство предназначено для измерения уровня алкоголя в крови человека его дыханием. Результаты измерения будут представлены в единицах промилле или миллиграммах алкоголя в литре выдыхаемого воздуха человека (в зависимости от заводских настроек).

Правила пользования

- Перед использованием подождите не менее 15 минут с момента употребления алкоголя.
- Используйте устройство только при температуре в пределах 10-40°C.

Компоненты устройства



Установка элемента питания

- Сдвиньте вниз крышку батарейного отсека для установки элемента питания.
- Установите элемент питания 9В типа «Крона», строго соблюдая полярность.

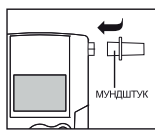


- Если батарея разряжена, на ЖК экране появится символ и показания устройства могут быть некорректными. Необходимо заменить элемент питания.


Порядок эксплуатации

(Режим Тест)

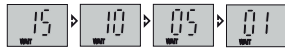
- Вставьте один из мундштуков в отверстие с надписью «blow in».



- Нажмите и держите кнопку TEST (TEST) для включения устройства.



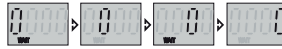
- На экране появится надпись Ждите (WAIT) и начнется обратный отсчет от 15 до 0.



- Когда цифры дойдут до нуля и появится «блуждающая» буква Е на экране появится надпись Дуйте (BLOW). Сделайте глубокий вдох и дуйте в мундштук, пока не услышите окончания звукового сигнала, около 6 секунд.



- Затем появится надпись Ждите (WAIT) и появится «блуждающая» ноль на экране.



- Ваш результат тестирования появится на экране в течение 20 секунд.

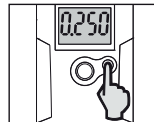


- В случае неправильного выдоха устройство выдаст ошибку (Err) и отключится. В этом случае обратитесь к разделу «Ошибки и неисправности».



(Режим Память)

- По окончании теста, когда на экране демонстрируется Ваш результат в течение 20 секунд, нажмите кнопку Память (Memory) для сравнения с Вашими предыдущими пятью результатами.



- После 20 секунд устройство будет выключено.
- Кнопка Память (Memory) предназначена только для этого режима.

Аксессуары

- Мундштук
- Чехол

Ошибки и неисправности

Ошибка или неисправность	Описание	Примечания
Не включается	- Нажмите и удерживайте кнопку TEST (TEST). - Проверьте элемент питания.	
Отключается	- Низкий заряд элементов питания: • Превышение времени работы режима TEST; • Не производится никаких действий с устройством.	
Err	- Выдох нестабильный, прерывистый; • Выдох длится менее 6 секунд; • Выдох слишком слабый; • Выдох не был произведен; • Внезапное изменение температуры.	
Батарея	- Индикация разряда элементов питания; • Замените элемент питания; • Используйте только алкалиновые элементы питания.	
Звуковой сигнал	- Во время выдоха в режиме TEST (TEST) • Возникло сообщение об ошибке (Err) • Превышение уровня измерения алкоголя	
HI	- Превышение уровня измерения алкоголя • Отображаемый диапазон измерений: 0,00 - 1,000 мг/л	

Важно знать

- Перед использованием подождите не менее 15 минут с момента употребления алкоголя.
- После начала обратного отсчета дуйте, не останавливаясь, до прекращения звукового сигнала.
- Устройство выдаст ошибку (Err) в случае отсутствия, короткого или прерывистого выдоха.
- Если резко изменилась температура окружающей среды, подождите несколько минут перед использованием.
- Используйте устройство только при температуре в пределах 10-40°C.
- Производите recalibration устройства каждые: 12 месяцев
- Не оставляйте устройство в комнате с открытым дымом.
- Не оставляйте устройство под прямыми солнечными лучами.
- Избегайте сильных падений или повреждений устройства.

Спецификации

- Электрохимический сенсор
- Время продува: 6 сек.
- Пропускная способность: 10 л/мин.
- Надпись «НН», если результат превышает отображаемый диапазон
- Диапазон измерений: 0,000-2,000 мг/л
- Точность показаний: +14,03 мг/л
- Контроль непрерывного выдоха
- Отображаемый диапазон: 0,000-1,000 мг/л
- 4-значный ЖК-экран с подсветкой
- Звуковой сигнал в случае результата выше 0,25 мг/л
- Память на 5 показаний
- 5 мундштуков в комплекте
- Повторный тест: через 60 сек.
- Элемент питания: 9В алкалиновая батарея типа «Крона» (не входит в комплект)
- Ресурс заряда батареи: 500 тестов
- Индикация разряда батареи и функция автотключения
- Температура использования: 10° C-40° C
- Температура хранения: -10° C-60° C
- Размеры устройства: 115 x 60 x 23 мм
- Калибровка через каждые: 12 месяцев / 500 тестов

Таблица технического обслуживания (калибровки) устройства

- В процессе использования данного устройства с электрохимическим сенсором точность его измерений со временем может ухудшаться.
- Производитель рекомендует производить калибровку устройства каждые 12 мес. В противном случае результаты Вашего тестирования могут оказаться неверными.

Дата проведения		Проводил	
Дата начала использования	Сервисный номер устройства		
№	Дата калибровки	Замечания	Сервисный центр

Предупреждения

- ▲ Показания данного устройства не являются официальными и не могут быть использованы в суде, поэтому ни в коем случае не используйте устройство для определения момента, когда можно садиться за руль!
- ▲ Уровень содержания алкоголя в крови может измениться спустя несколько минут после проверки, как в меньшую, так и в большую сторону!
- ▲ Для Вашей безопасности и безопасности окружающих не следует садиться за руль после принятия алкоголя вне зависимости от показаний данного устройства!

Гарантия

Срок гарантии на данное устройство – 12 месяцев или 500 тестов (в зависимости от того, что из этих событий наступит раньше).

Внимание: Гарантия не распространяется на калибровочные работы в течение всего срока эксплуатации устройства.

Данное устройство может быть принято в гарантийный ремонт только при наличии инструкции по эксплуатации, содержащей таблицу технического обслуживания, или при наличии фирменного гарантийного талона INSPECTOR. Оба документа должны обязательно содержать серийный номер устройства, дату продажи и печать продавца.

Устройство не подлежит бесплатному сервисному обслуживанию в случае, если:

- ▲ Утерян или неправильно заполнен гарантийный талон или инструкция по эксплуатации, содержащая таблицу технического обслуживания, не указана дата продажи, отсутствует печать продавца;

- ▲ Были нарушены правила эксплуатации устройства;
- ▲ Устройство подвергалось механическим повреждениям, в результате перегрева (огня), аварии, при наличии коррозии элементов в результате воздействия влаги (воды) или агрессивных жидкостей, использования не по прямому назначению, небрежного обращения, неавтотестированных попыток вскрытия или ремонта;
- ▲ Были использованы некачественные элементы питания.

Адрес сервисного центра INSPECTOR:
142171, МО, г. Щербинка, ул. Южная, д.8
Тел.: +7 (495) 504-27-47
E-mail: support@rd-inspector.ru
WEB: www.rd-inspector.ru, www.rg-rvto.ru

Адрес заводского производителя:
Сидьфан Инд. Парк
№. 17, Байнанан Зоо Рд., Дайкиншан Таун, Дунгуань Сити,
Гуандун Провинс, Китай.